

Panduan Pembentukan Kode Billing (No. Virtual Account) untuk Pembayaran Pendidikan Sarjana Terapan (SPP, Pembekalan dan Ujikompetensi, Seminar Proposal, Sidang dan Wisuda) melalui Sistem Informasi Akademik (SIKAD) Mahasiswa Politeknik STIA LAN Bandung

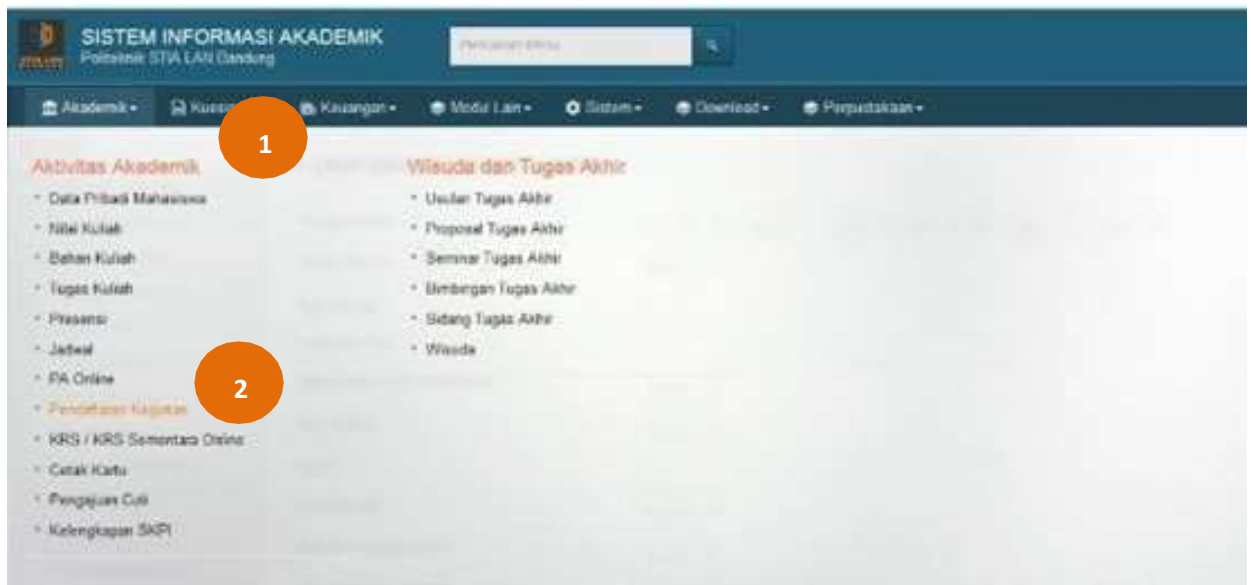
I Pendaftaran

a. Aktivitas akademik

Berfungsi untuk memudahkan mahasiswa dan mempercepat registrasi / her-registrasi pembayaran mahasiswa.

1. Masuk menu **Akademik**

2. Aktivitas Akademik, klik **Pendaftaran Kegiatan**



b. Pendaftaran kegiatan

Berfungsi mengisi data mahasiswa *untuk* mengikuti suatu *kegiatan*

1. Pilih **Kegiatan** yang akan dilakukan (Pembekalan dan Uji Kompetensi/Seminar Proposal/Sidang/Wisuda)

2. Klik **Daftar** di ujung sebelah Kanan seperti berikut

Daftar

3. Kemudian muncul kegiatan pada **Daftar Kegiatan Mahasiswa**

Pendaftaran Kegiatan						
Pendaftaran kegiatan berhasil ditambahkan						
No	Kegiatan	Periode	Waktu	Kuota	Daftar	
1	Seminar Proposal Sarjana	2023/2024 Genap	2024-05-06 12:11:00 s.d. 2024-12-31 12:11:00	342/400	Daftar	
2	Ujian Sidang Sarjana	2023/2024 Genap	2024-04-16 07:47:00 s.d. 2024-07-27 23:59:00	50/300	Daftar	
3	Uang Wisuda	2023/2024 Genap	2024-05-27 08:00:00 s.d. 2024-10-31 10:59:00	11/400	Daftar	
4	Pembekalan dan Uji Kompetensi	2023/2024 Genap	2024-04-29 08:23:00 s.d. 2024-04-29 23:59:00	107/200	-	

Daftar Kegiatan Mahasiswa						
No.	Kegiatan	Periode	Biaya	Status Bayar	Editor	Hapus
1	003/Seminar Proposal Sarjana	2023/2024 Genap	300.000	Belum Lunas	19110202 2024-07-03 09:39:42	hapus

II Pembayaran


Berfungsi untuk mendapatkan data mahasiswa yang telah melakukan pembayaran biaya pendidikan pada setiap semester dan dijadikan sebagai dasar untuk melaksanakan registrasi akademik.

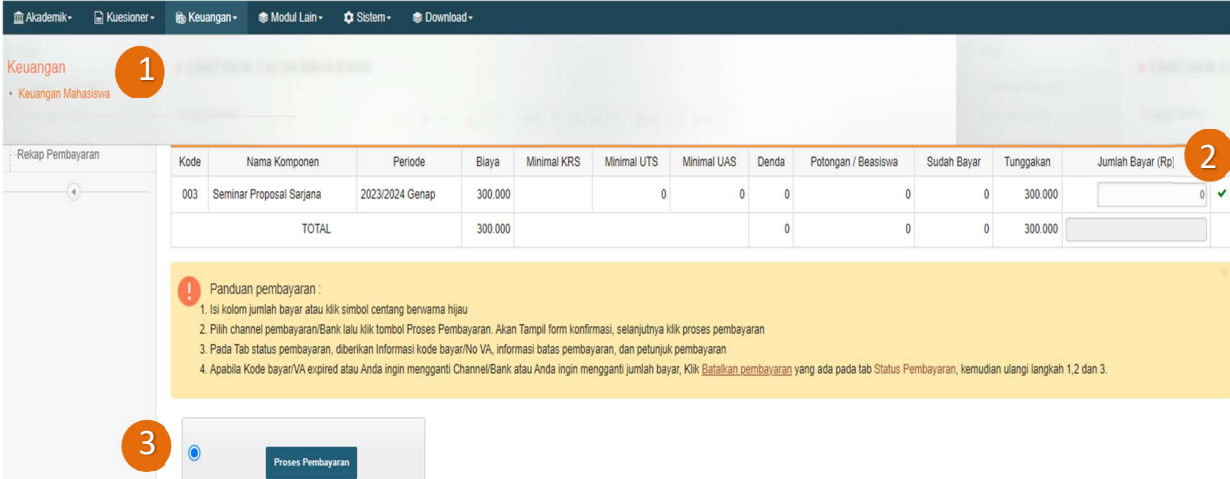
a. Cara mengisi pembayaran:

1. Pilih menu **Keuangan**, klik **Keuangan Mahasiswa**

2. Kemudian Klik  di ujung sebelah Kanan, untuk mengisi Jumlah Bayar (Rp)

Jumlah Bayar (Rp)	
<input type="text" value="0"/>	

3. Lalu Klik tombol lingkaran putih berikut  dan Klik **Proses Pembayaran**



Keuangan

Keuangan Mahasiswa

Rekap Pembayaran

Kode	Nama Komponen	Periode	Biaya	Minimal KRS	Minimal UTS	Minimal UAS	Denda	Potongan / Beasiswa	Sudah Bayar	Tunggakan	Jumlah Bayar (Rp)
003	Seminar Proposal Sarjana	2023/2024 Genap	300.000		0	0	0	0	0	300.000	<input type="text" value="0"/>
TOTAL			300.000				0	0	0	300.000	

Panduan pembayaran :

1. Isi kolom jumlah bayar atau klik simbol centang berwarna hijau
2. Pilih channel pembayaran/Bank lalu klik tombol Proses Pembayaran. Akan Tampil form konfirmasi, selanjutnya klik proses pembayaran
3. Pada Tab status pembayaran, diberikan Informasi kode bayar/No VA, informasi batas pembayaran, dan petunjuk pembayaran
4. Apabila Kode bayar/VA expired atau Anda ingin mengganti Channel/Bank atau Anda ingin mengganti jumlah bayar, Klik **Batalkan pembayaran** yang ada pada tab Status Pembayaran, kemudian ulangi langkah 1,2 dan 3.

Proses Pembayaran

b. Biaya Kuliah

1. Pastikan **Jumlah Bayar** yang muncul telah sesuai dengan Biaya Kuliah yang telah ditetapkan

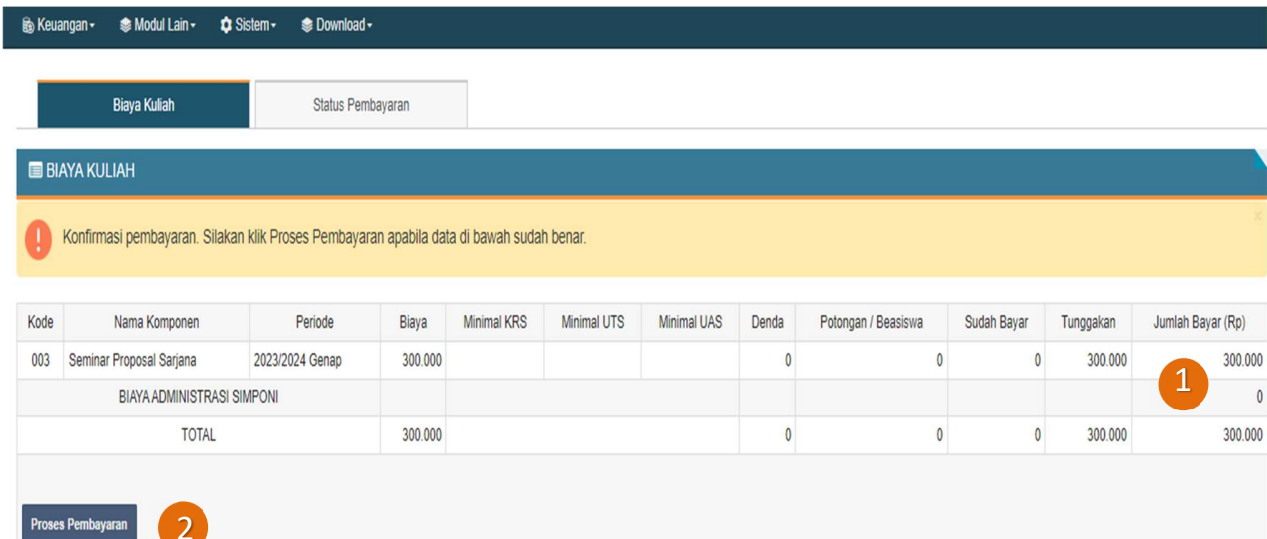
2. Kemudian klik **Proses Pembayaran**

3. Lalu Klik  ketika muncul pertanyaan **"Proses?"** berikut:

operator.stialanbandung.ac.id says

Proses?



Keuangan

Modul Lain

Sistem

Download

Biaya Kuliah

Status Pembayaran

BIAYA KULIAH

Konfirmasi pembayaran. Silakan klik Proses Pembayaran apabila data di bawah sudah benar.

Kode	Nama Komponen	Periode	Biaya	Minimal KRS	Minimal UTS	Minimal UAS	Denda	Potongan / Beasiswa	Sudah Bayar	Tunggakan	Jumlah Bayar (Rp)
003	Seminar Proposal Sarjana	2023/2024 Genap	300.000				0	0	0	300.000	300.000
BIAYA ADMINISTRASI SIMPONI											0
TOTAL			300.000				0	0	0	300.000	300.000

Proses Pembayaran

c. Status Pembayaran

1. Mahasiswa melakukan transaksi pembayaran biaya pendidikan sesuai **Kode Billing SIMPONI berupa angka 15 digit.**
2. Pilih **channel** pembayaran penerimaan negara sesuai kebutuhan (ATM, Teller, MobileBanking, Kantor Pos, dan lain-lain) pastikan tidak melewati **Batas Waktu Pembayaran** seperti contoh yang tertera pada tampilan layar di bawah.
3. Setelah melakukan pembayaran, bukti pembayaran disimpan, lalu **Klik “Periksa Status Pembayaran”**

Periksa Status Pembayaran

agar Pembayaran tercatat otomatis ke dalam SIAKAD Mahasiswa.

Keuangan - Modul Lain - Sistem - Download -

Biaya Kuliah | Status Pembayaran

STATUS PEMBAYARAN

Status Pembayaran : **Belum dibayar**

SEGERA LAKUKAN PEMBAYARAN SEBELUM :
Rabu, 31 Juli 2024 11:58 WIB
28d 00:59:06

Transfer ke kode billing SIMPONI
820240703279544 **1**

Jumlah yang harus dibayar
Rp300.000

Lakukan pembayaran sebesar Tiga Ratus Ribu Rupiah.

[Batalan Pembayaran / Ganti Kode Billing](#)

Sudah transfer namun status masih belum bayar? Silakan Klik tombol di bawah ini
Periksa Status Pembayaran **3**

Petunjuk Pembayaran **2**

1. Klik link berikut : <https://bit.ly/petunjukbayarn>
2. Pilih channel pembayaran

TELLER ⁸⁴ | ATM ⁵² | INTERNET ⁴²

MOBILE ¹³ | EDC ⁸ | SMS ¹

USSD ¹ | SST ¹

3. Klik tombol lihat